

---

## **AutoCAD Crack Clave de licencia gratuita Gratis PC/Windows [Actualizado]**



### **AutoCAD Crack + (Actualizado 2022)**

AutoCAD es una aplicación de dibujo y diseño asistida por computadora, desarrollada y comercializada por Autodesk. Descripción del programa: Vertex Standard, lanzado por Vertex Systems en 1998, es un software para gráficos vectoriales (con o sin gráficos de trama) con diseño, sincronización, revisión y publicación automatizados. Fue la primera aplicación de diseño de escritorio comercialmente exitosa, la primera con un verdadero conjunto de funciones WYSIWYG y la primera en admitir Windows. El producto se construyó en torno al concepto de "bloques tipo Lego" llamados formas, que se podían rotar, mover y escalar. Vertex también admitía la edición de colores y atributos en un esquema de arrastrar y soltar, además de la capacidad de ocultar y revelar los bloques. Vertex Designer Extended (VXED) es una herramienta de diseño dedicada para usar con Vertex Standard, VXED es una extensión de VectorWorks® 2007 Design Suite disponible comercialmente, que es la base de la versión de escritorio y basada en web de Vertex Designer. Vertex Standard incluye una amplia variedad de símbolos estándar y específicos de la industria que se pueden usar para texto, trazadores, etiquetas, códigos de barras y mucho más. Los complementos compatibles con AutoCAD® se incluyen con la plataforma VXED/Vertex Standard, lo que proporciona una compatibilidad completa de funciones con la versión completa de AutoCAD. Vertex Standard también se puede usar como una aplicación independiente para crear dibujos, presentaciones, logotipos y más. El software es compatible con las plataformas Windows XP, Windows Vista, Windows 7, Windows 8 y Windows 10. Funciones de software: Autodesk® Inventor® para usuarios que necesitan un conjunto completo de funciones CAD Admite polilíneas y polígonos Complementos compatibles con AutoCAD Barras de herramientas y símbolos interactivos Símbolos basados en vectores Símbolos anidados Capacidades de referencia externa fuentes incrustadas Funciones en el lugar Plantillas compatibles con AutoCAD Complementos compatibles con AutoCAD Restricciones y filtros avanzados Opciones básicas de texto Diseño y escala Relleno sólido y contorno Relleno y contorno de varios colores Compatibilidad con imágenes

---

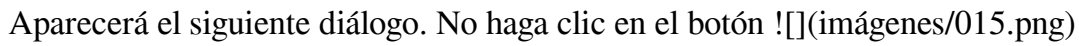
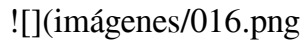



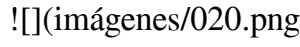

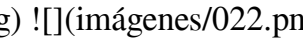

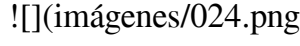



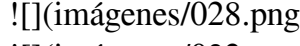


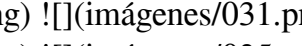
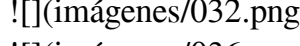


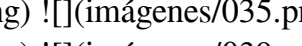
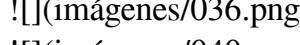


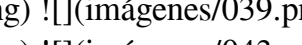
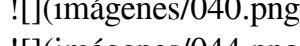
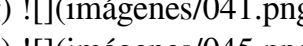
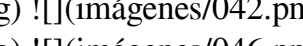
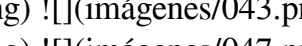
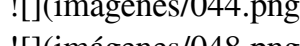
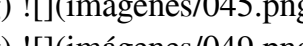

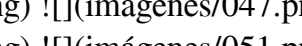
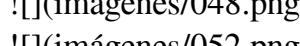
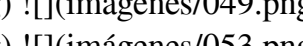
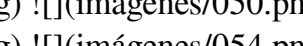
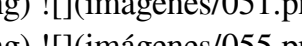
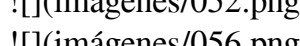
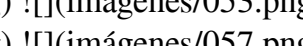

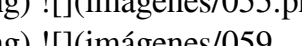
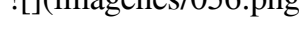
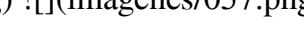
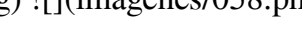
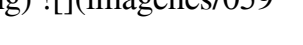
de trama Soporte para formatos de imagen estéreo Vertex Standard es compatible con AutoCAD® y AutoCAD LT® Vertex Standard es un producto independiente que se puede utilizar para producir dibujos, presentaciones y logotipos bidimensionales. Eso

### **AutoCAD Crack+ Con codigo de registro Gratis (abril-2022)**

Los desarrolladores que trabajan con la plataforma .NET pueden desarrollar controles de interfaz de usuario. Los controles pueden integrarse en una interfaz de usuario o agregarse a un formulario utilizando un diseño existente. Se pueden insertar en una cinta o como botones de comando en un cuadro de diálogo. Esto proporciona una serie de ventajas, incluida la posibilidad de crear una interfaz personalizada o un cuadro de diálogo. Se han portado varias versiones de la aplicación de dibujo de AutoCAD a Raspberry Pi, incluidas: AutoCAD 2015, AutoCAD 2017, AutoCAD LT y AutoCAD LT para Raspbian. El software de Windows está disponible en cuatro idiomas: inglés, francés, alemán y español. La versión para Mac de AutoCAD 2016 está disponible en los siguientes idiomas: inglés, francés, alemán, español y japonés. La versión para Mac de AutoCAD 2017 está disponible en los siguientes idiomas: inglés, francés, alemán, español e italiano. Dado que AutoCAD es una aplicación de gama alta con un precio elevado, la empresa ofrece una licencia de prueba de dos años a los nuevos usuarios. Premios AutoCAD recibió el premio "Producto técnico/de ingeniería del año" de la revista Invention World de Popular Science en 2002. Este premio fue el primero para AutoCAD y el único hasta la fecha. En 2015, Autodesk otorgó a AutoCAD el "Mejor producto definido por la industria del año". El producto recibió una nominación como la mejor aplicación de escritorio de InfoWorld en 1999. También ganó un premio People's Choice Award como la mejor aplicación de dibujo de InfoWorld en 2001. Ver también Lista de características de AutoCAD Comparativa de editores CAD para BIM Comparación de editores CAD para DWG Comparación de editores CAD para PDF Comparación de editores CAD para IGES Comparación de editores CAD para DGN Comparación de editores CAD para KiCAD Comparación de editores CAD para PLY Comparación de editores CAD para STL Comparación de editores CAD para IA Comparación de editores CAD para DXF Comparación de editores CAD para SVG Comparación de editores CAD para DWG Comparación de editores CAD para DGN Comparación de editores CAD para InterCad Comparación de editores CAD para software libre Comparación de editores CAD 3D para IGES Comparación de editores CAD 3D para STL Comparación de editores CAD para DWG Comparación de editores CAD para KiCAD Comparativa de editores CAD para DAE Comparación de editores CAD para PLY 112fdf883e

---

## AutoCAD Crack

Aparecerá el siguiente diálogo. No haga clic en el botón  (imágenes/015.png)  
 (imágenes/016.png)  (imágenes/017.png)  (imágenes/018.png)  (imágenes/019.png)  
 (imágenes/020.png)  (imágenes/021.png)  (imágenes/022.png)  (imágenes/023.png)  
 (imágenes/024.png)  (imágenes/025.png)  (imágenes/026.png)  (imágenes/027.png)  
 (imágenes/028.png)  (imágenes/029.png)  (imágenes/030.png)  (imágenes/031.png)  
 (imágenes/032.png)  (imágenes/033.png)  (imágenes/034.png)  (imágenes/035.png)  
 (imágenes/036.png)  (imágenes/037.png)  (imágenes/038.png)  (imágenes/039.png)  
 (imágenes/040.png)  (imágenes/041.png)  (imágenes/042.png)  (imágenes/043.png)  
 (imágenes/044.png)  (imágenes/045.png)  (imágenes/046.png)  (imágenes/047.png)  
 (imágenes/048.png)  (imágenes/049.png)  (imágenes/050.png)  (imágenes/051.png)  
 (imágenes/052.png)  (imágenes/053.png)  (imágenes/054.png)  (imágenes/055.png)  
 (imágenes/056.png)  (imágenes/057.png)  (imágenes/058.png)  (imágenes/059)

### ?Que hay de nuevo en el?

Importe imágenes seleccionadas de sus dibujos existentes a un nuevo archivo y realice ediciones o ajustes que se pueden exportar a los dibujos originales. (vídeo: 1:33 min.) Agregue un nuevo campo de visión a las cámaras que se puede usar para elegir automáticamente un ángulo de visión diferente en uno o más dibujos. (vídeo: 1:36 min.) Cree listas de cámaras 3D que se muevan automáticamente entre puntos de vista 3D en sus dibujos. (vídeo: 1:28 min.) Puede seleccionar varios objetos en el dibujo actual y asignar un nuevo nombre de objeto a cada elemento para crear un nuevo dibujo. (vídeo: 1:20 min.) Puede exportar modelos CAD a otros formatos, incluidos BIM 360, Revit, MicroStation y otros. (vídeo: 1:48 min.) Puede personalizar rápidamente el aspecto de los dibujos CAD, con más de 20 nuevas paletas de colores, incluidos Brighter Sky, Darker Sea y muchos otros. (vídeo: 1:23 min.) Puede crear e insertar vistas 3D que aparecen exactamente donde deberían y se orientan correctamente. También puede colocar la vista directamente encima de los objetos existentes. (vídeo: 1:25 min.) Puede anotar la posición de visualización de una cámara con un puntero láser. (vídeo: 1:26 min.) Puede imprimir dibujos cad en orientación horizontal o vertical. (vídeo: 1:33 min.) Puede crear y asignar uno o más objetos a varios dibujos y cambiar entre ellos en cualquier momento. (vídeo: 1:20 min.) Puede crear y asignar uno o más objetos a varios dibujos y cambiar entre ellos en cualquier momento. (vídeo: 1:20 min.) Puede importar fotos de documentos en papel a dibujos de AutoCAD. (vídeo: 1:40 min.) Puede trabajar con un material diferente para cada línea, curva, cara o anillo de una polilínea, arco o círculo. (vídeo: 1:22 min.) Puede crear marcas temporales para modificar temporalmente la geometría de un dibujo, incluidas opciones para seleccionar áreas con un color de relleno dado o un relleno sólido, cambiar el tipo de línea de un objeto y cambiar el número de intersecciones en una vista de estructura alámbrica 3D. (vídeo: 1:37 min.) Puede crear marcas temporales para modificar temporalmente la geometría de un dibujo, incluidas las opciones

---

## Requisitos del sistema For AutoCAD:

Sistema operativo Windows: Windows 7, Windows 8 o Windows 8.1. Sistema operativo Mac: Yosemite 10.10.4. Linux: Ubuntu 14.04 o posterior. Descargar e instalar The Witcher 3: Wild Hunt en PC The Witcher 3 es un épico juego de rol de mundo abierto con horas de juego. Esta guía le mostrará paso a paso cómo instalar The Witcher 3 en su PC. Para obtener más información sobre la configuración de juegos en Windows, lea nuestro artículo "Cómo configurar una PC para juegos en Windows". Introducción

<https://murmuring-hamlet-61218.herokuapp.com/AutoCAD.pdf>

<http://cyclingheroes.info/?p=4550>

<http://classacteventseurope.com/wp-content/uploads/2022/06/Autodesk-AutoCAD-Crack-Con-llave-WinMac-Actualizado-2022.pdf>

<https://codersclinic.com/wp-content/uploads/2022/06/Autodesk-AutoCAD-Crack-Torrent-completo-del-numero-de-serie-Mas-reciente-2022.pdf>

<https://www.eazyarticle.com/wp-content/uploads/2022/06/gregtemp.pdf>

[https://jomshopi.com/30bd44cc13fa7a30ad813cde1638c46c0edaa38936cbcdbaaec9e88888dcad22year30bd44cc13fa7a30ad813cde1638c46c0edaa38936cbcdbaaec9e88888dcad22/30bd44cc13fa7a30ad813cde1638c46c0edaa38936cbcdbaaec9e88888dcad22/monthnum30bd44cc13fa7a30ad813cde1638c46c0edaa38936cbcdbaaec9e88888dcad22/30bd44cc13fa7a30ad813cde1638c46c0edaa38936cbcdbaaec9e88888dcad22/30bd44cc13fa7a30ad813cde1638c46c0edaa38936cbcdbaaec9e88888dcad22/day30bd44cc13fa7a30ad813cde1638c46c0edaa38936cbcdbaaec9e88888dcad22/30bd44cc13fa7a30ad813cde1638c46c0edaa38936cbcdbaaec9e88888dcad22/postname30bd44cc13fa7a30ad813cde1638c46c0edaa38936cbcdbaaec9e88888dcad22/](https://jomshopi.com/30bd44cc13fa7a30ad813cde1638c46c0edaa38936cbcdbaaec9e88888dcad22year30bd44cc13fa7a30ad813cde1638c46c0edaa38936cbcdbaaec9e88888dcad22/30bd44cc13fa7a30ad813cde1638c46c0edaa38936cbcdbaaec9e88888dcad22/monthnum30bd44cc13fa7a30ad813cde1638c46c0edaa38936cbcdbaaec9e88888dcad22/30bd44cc13fa7a30ad813cde1638c46c0edaa38936cbcdbaaec9e88888dcad22/day30bd44cc13fa7a30ad813cde1638c46c0edaa38936cbcdbaaec9e88888dcad22/30bd44cc13fa7a30ad813cde1638c46c0edaa38936cbcdbaaec9e88888dcad22/postname30bd44cc13fa7a30ad813cde1638c46c0edaa38936cbcdbaaec9e88888dcad22/)

<https://might-retreat-11614.herokuapp.com/jalkale.pdf>

<http://adhicitiesentulbogor.com/?p=22416>

<https://www.waefler-hufbeschlag.ch/wp-content/uploads/2022/06/AutoCAD-79.pdf>

<https://teenmemorywall.com/autodesk-autocad-clave-de-licencia-descargar-2022-ultimo/>

<https://www.mozideals.com/advert/autodesk-autocad-crack-for-windows/>

<https://rastaan.com/autodesk-autocad-21-0-crack-con-keygen-completo-ultimo-2022/>

<https://vv411.com/advert/autodesk-autocad-crack-codigo-de-licencia-y-keygen-abril-2022/>

<https://still-chamber-27237.herokuapp.com/vivieste.pdf>

<https://evening-journey-07034.herokuapp.com/AutoCAD.pdf>

<https://NaturalhealingbyDoctor.com/?p=8504>

<http://sindisfac.com.br/advert/autocad-20-0-activador-descargar-marzo-2022/>

<https://viajacomolocal.com/wp-content/uploads/2022/06/pyldas.pdf>

<https://www.greatescapesdirect.com/2022/06/autocad-19-1-crack-clave-de-producto-llena/>

<http://www.advisortic.com/?p=42860>

<http://www.advisortic.com/?p=42860>